

คำแนะนำในการจัดการกับขยะที่เกิดจากครัวเรือน

คำแนะนำในการจัดการกับขยะที่เกิดจากครัวเรือน
นำขยะมาวางที่จุดวาง ภายใน 08.30 น.
ในวันที่มีการเก็บขยะ

สำนักงานสิ่งแวดล้อม เมืองฮิโรชิมะ



ขยะที่เผาไหม้
ได้



ขวด
พลาสติก
PET



พลาสติกที่
สามารถรี
ไซเคิลได้



พลาสติก
ประเภท
อื่นๆ



ขยะที่ไม่
สามารถเผาไหม้



ขยะรีไซเคิล










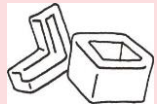



















ขยะ
อันตราย


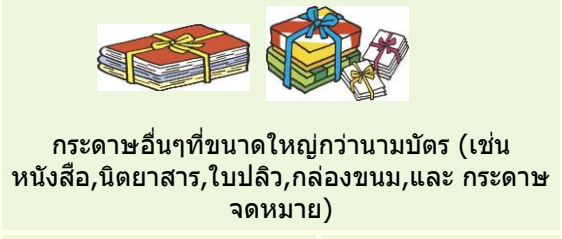

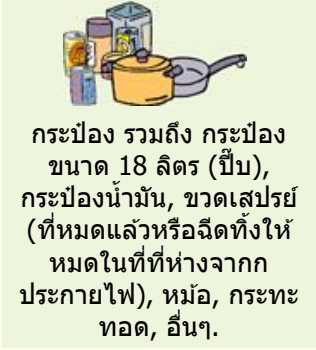
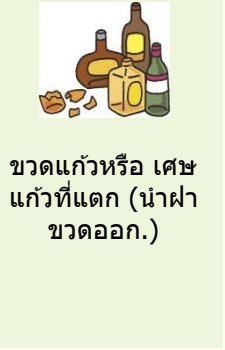
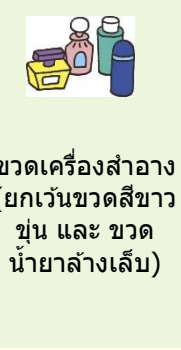






ขยะชิ้นใหญ่
(มีค่าบริการ)

ประเภทขยะ	วันที่เข้าจัดเก็บ	ชนิดขยะ	ตัวอย่างขยะ	วิธีการกำจัดขยะ
<p>ขยะที่เผาไหม้ได้</p>	<p>2 ครั้ง / สัปดาห์</p> <p>หมายเหตุ: วันที่มีการรวบรวมขยะของคุณขึ้นอยู่กับสถานที่ที่คุณอยู่อาศัย</p> <p>โปรดยืนยันวันที่มีการรวบรวมขยะสำหรับพื้นที่ของคุณ</p>	<ul style="list-style-type: none"> เศษอาหาร กระดาษที่ไม่สามารถรีไซเคิลได้ เศษไม้หรือกิ่งไม้ อื่นๆ 	<div style="display: flex; justify-content: space-around;"> <div style="text-align: center;"> <p>เศษอาหาร, เปลือกไข่, เปลือกหอย, อื่นๆ.</p> </div> <div style="text-align: center;"> <p>เศษไม้, เศษใบไม้</p> </div> <div style="text-align: center;"> <p>เศษบุหรี่</p> </div> </div> <div style="display: flex; justify-content: space-around; margin-top: 10px;"> <div style="text-align: center;"> <p>ยา, พลาสเตอร์, ที่ปิดแผล</p> </div> <div style="text-align: center;"> <p>หน้ากากอนามัย, กระดาษทิชชู, กระดาษก๊อปปี้, อื่นๆ.</p> </div> <div style="text-align: center;"> <p>ช่องดูดความชื้น</p> </div> </div> <div style="display: flex; justify-content: space-around; margin-top: 10px;"> <div style="text-align: center;"> <p>ผ้าอ้อม</p> </div> <div style="text-align: center;"> <p>มูลสัตว์, ทราเยมว และ อื่นๆ</p> </div> <div style="text-align: center;"> <p>หมอนและปลอกหมอนที่เป็นผ้าคอตตอน</p> </div> </div>	<ul style="list-style-type: none"> ทิ้งขยะเผาไหม้ได้ในถุงกระดาษที่แข็งแรง หรือถุงพลาสติก (ห้ามใส่ในถุงกระสอบ) ห้ามใส่ขยะที่เผาไหม้ได้ในกล่องกระดาษ ถ้ากระดาษใหญ่กว่านามบัตร, ต้องทำให้เป็นขยะรีไซเคิล รวมถึงขยะที่เป็นบรรจุภัณฑ์ และ ช่องจดหมาย หากเป็นไปไม่ได้โปรดนำกล่องนมไปคืนที่จุดรับคืนที่ซูเปอร์มาร์เก็ต เทน้ำออกจากเศษอาหาร และห่อด้วยกระดาษหนังสือพิมพ์ หรือกระดาษชนิดอื่นๆที่ใกล้เคียง ดูดน้ำมันทำอาหารด้วยผ้าหรือหนังสือพิมพ์ก่อนทิ้งขยะ ตัดกิ่งไม้และชิ้นไม้ก่อนทิ้งขยะ ควรตัดให้ความยาวไม่เกิน 50 ซม. และมัดเป็นรวมกัน หมายเหตุ: กิ่งไม้สดที่ทิ้งต้องมีเส้นผ่านศูนย์กลางไม่เกิน 5 ซม. และ กิ่งไม้แห้งเส้นผ่านศูนย์กลางไม่เกิน 10 ซม. หักปลายไม้ไผ่และขอมมีคมอื่น ๆ ก่อนทิ้งขยะ ปลูหรือไม้ขีดไฟต้องขบนำก่อน

ประเภทขยะ	วันที่เข้าจัดเก็บ	ชนิดขยะ	ตัวอย่างขยะ		วิธีการกำจัดขยะ
 <p>ขวดพลาสติก PET</p>	<p>1 ครั้ง/สัปดาห์</p> <p>หมายเหตุ:</p>	<p>ขวดพลาสติก PET</p>  <p>PET</p> <p>โปรดสังเกตเครื่องหมายนี้ที่ขวด</p>	 <p>ขวดพลาสติก PET สำหรับเครื่องดื่ม (น้ำเปล่า, ชา, กาแฟ และ อื่นๆ)</p> <p>ขวดพลาสติก PET สำหรับเครื่องดื่ม แอลกอฮอล์, มिरิน, น้ำส้มสายชู, ขอสถั้วเหลือง, น้ำราเมน, น้ำสลัดสูตรไม่มีน้ำมัน (สำหรับน้ำสลัดสูตรที่มีน้ำมัน ต้องกำจัดพร้อมกับขยะพลาสติกที่สามารถรีไซเคิลได้)</p>	 <p>ฝาขวดและฉลาก ต้องนำไปทิ้งกับขยะพลาสติกที่สามารถรีไซเคิลได้</p>	<ul style="list-style-type: none"> ทิ้งขยะขวด PET ในถุงพลาสติกใส หรือ กิ่งใส ขวด PET จะต้องจัดเก็บแยก ไม่ปนกับขยะพลาสติกชนิดอื่นๆ ห้ามนำถุงที่ใส่ขยะขวด PET ไปใส่ในถุงอื่น ขวดพลาสติก เช่น ขวดน้ำมัน, ขวดซอส, และขวดน้ำยาทำความสะอาด ต้องทิ้งกับขยะพลาสติกที่สามารถรีไซเคิลได้ แยกฝาและฉลากออก, เทของเหลวออกจากขวดแล้วล้างด้วยน้ำ บีบขวดให้เล็กลง (ฝาและฉลากจะต้องไปทิ้งกับขยะพลาสติกที่สามารถรีไซเคิลได้)
 <p>ขยะพลาสติกที่สามารถรีไซเคิลได้</p>		<p>วันที่มีการรวบรวมขยะของคุณขึ้นอยู่กับสถานที่ที่คุณอยู่อาศัย</p> <p>โปรดยืนยันวันที่มีการรวบรวมขยะสำหรับพื้นที่ของคุณ</p>	<p>พลาสติกสำหรับบรรจุภัณฑ์และหีบห่อ</p>  <p>โปรดสังเกตเครื่องหมายนี้ที่ขวด</p>	<p>พลาสติกสำหรับบรรจุภัณฑ์และหีบห่อ</p> <div style="display: flex; flex-wrap: wrap;"> <div style="width: 33%; text-align: center;">  <p>ถุงและตาข่าย</p> </div> <div style="width: 33%; text-align: center;">  <p>ขวดพลาสติก</p> </div> <div style="width: 33%; text-align: center;">  <p>ฝาพลาสติก, ฝากลมและฉลากสินค้า</p> </div> <div style="width: 33%; text-align: center;">  <p>บรรจุภัณฑ์ที่ทำจากพอลิสไตรีน เช่น กล่องข้าว</p> </div> <div style="width: 33%; text-align: center;">  <p>ฟิล์มพลาสติกใสที่ใช้สำหรับห่อหุ้มอาหาร</p> </div> <div style="width: 33%; text-align: center;">  <p>ถ้วยพลาสติก (ถ้วยกระดาษต้องทิ้งกับขยะที่เผาไหม้ได้)</p> </div> <div style="width: 33%; text-align: center;">  <p>หลอดยาสีฟัน</p> </div> <div style="width: 33%; text-align: center;">  <p>ถุงพลาสติกจากร้านสะดวกซื้อ</p> </div> </div>	

ประเภทขยะ	วันที่เข้าจัดเก็บ	ชนิดขยะ	ตัวอย่างขยะ			วิธีการกำจัดขยะ	
<p>その他プラ</p> <p>ขยะพลาสติกประเภทอื่นๆ</p>	<p>2 ครั้ง/เดือน</p> <p>หมายเหตุ:</p> <p>วันที่มีการรวบรวมขยะของคุณขึ้นอยู่กับสถานที่ที่คุณอยู่อาศัย</p> <p>โปรดยืนยันวันที่มีการรวบรวมขยะสำหรับพื้นที่ของคุณ</p>	<p>พลาสติกชนิดอื่นที่นอกเหนือจากกล่องและบรรจุภัณฑ์</p>	 กระเป๋าไวนิล	 รองเท้า, รองเท้าหนัง, รองเท้าใส่ในบ้านและรองเท้ากันฝน	 ของเล่นที่ทำมาจากพลาสติก	<p>กำจัดขยะพลาสติกประเภทนี้ในถุงใสหรือกิ่งใส</p> <ul style="list-style-type: none"> ตัดแผ่นพลาสติก หรือ พลาสติกที่ยาวเช่นท่อพลาสติก ให้มีขนาดสั้นกว่า 30 เซนติเมตร. ถ้าหากไม่สามารถตัดให้เป็นชิ้นเล็กๆได้ ให้มัดรวมกันด้วยเชือกและทิ้งกับขยะประเภท ขยะที่ไม่สามารถเผาได้ ของเล่นพลาสติกและของเล่นที่ทำมาจากผ้า ที่มีส่วนประกอบของเครื่องยนต์ ให้ทิ้งกับขยะประเภทขยะที่ไม่สามารถเผาได้ ไม้แขวนเสื้อที่ทำจากไม้ (รวมถึงตัวแขวนที่ทำจากเหล็ก) ให้ทิ้งกับขยะประเภทขยะที่เผาไหม้ได้. ไม้แขวนที่ทำจากเหล็ก (รวมถึงส่วนที่คลุมด้วยไวนิล) ให้ทิ้งกับขยะที่ไม่สามารถเผาได้ 	
<p>不燃ごみ</p> <p>ขยะที่ไม่สามารถเผาได้</p>	<p>2 ครั้ง/เดือน</p> <p>หมายเหตุ:</p> <p>วันที่มีการรวบรวมขยะของคุณขึ้นอยู่กับสถานที่ที่คุณอยู่อาศัย</p> <p>โปรดยืนยันวันที่มีการรวบรวมขยะสำหรับพื้นที่ของคุณ</p>	<p>เซรามิกส์</p> <p>เครื่องใช้ไฟฟ้าขนาดเล็ก (วัสดุที่ไม่จัดอยู่ในหมวดหมู่ขยะชิ้นใหญ่)</p> <p>อื่นๆ</p>	 กระเป๋าหนัง	 เซรามิกส์	 ขวดเครื่องสำอางค์สีขาวขุ่น, ขวดยาทาเล็บ	 โหลแก้วที่ทนความร้อนสูง	<ul style="list-style-type: none"> ทิ้งขยะที่ไม่สามารถเผาได้ในถุงพลาสติกที่แข็งแรง (ห้ามใส่ในถุงกระสอบ) ใส่ดิน, ทราย และกรวดที่ใส่แล้วในถุงข้อปั้งสามารถทิ้งขยะได้สูงสุดสามถุงในหนึ่งครั้ง ทิ้งเฉพาะไฟแช็คที่หมดแล้ว โดยใส่ถุงแยกกับขยะที่ไม่สามารถเผาได้ประเภทอื่น และเขียนคำว่า "ライター" ("lighter") ที่แปลว่าไฟแช็ค ที่ถุง ถอดแบตเตอรี่ออกจากเครื่องใช้ไฟฟ้า และทิ้งแบตเตอรี่กับขยะอันตราย มัดไวนิลและท่อแบบยืดหยุ่นก่อนทิ้ง หากเป็นไปได้ ให้ตัดให้เป็นชิ้นขนาดไม่เกิน 30 เซนติเมตร และให้ทิ้งรวมกับ ขยะพลาสติกประเภทอื่นๆ ให้นำเครื่องใช้ไฟฟ้า (แบตเตอรี่หรือที่จ่ายไฟหลัก) ไปทิ้งที่จุดทิ้ง ณ ที่ทำการอำเภอ, โดยขนาดจะต้องไม่ใหญ่เกินขนาดที่กำหนด (สูง 15 ซม. X กว้าง 30 ซม. X ลึก 40 ซม.)
			 หลอดไฟไส้ร้อน หรือ หลอดไฟ LED, ที่ทำความร้อนแบบพกพา, และไฟแช็ค (ทำให้ไฟแช็คหมดก่อนแล้วทิ้งแยกถุง)	 ฝาขวดที่เป็นเหล็ก	 ฟอยล์อลูมิเนียม		
			 เจลประคบเย็น และที่โกนหนวด	 ร่ม, กาน้ำร้อนและนาฬิกา	 เครื่องใช้ไฟฟ้าขนาดเล็ก เช่น เดารีด, ไดร์เป่าผม, เครื่องหนีบผม		

ประเภทขยะ	วันที่เข้าจัดเก็บ	ชนิดขยะ	ตัวอย่างขยะ	วิธีการกำจัดขยะ
<p>資源ごみ</p> <p>ขยะรีไซเคิล</p>	<p>2 ครั้ง/ เดือน</p> <p>หมายเหตุ: วันที่มีการรวบรวมขยะของคุณขึ้นอยู่กับสถานที่ที่คุณอยู่อาศัย</p> <p>โปรดยืนยันวันที่มีการรวบรวมขยะสำหรับพื้นที่ของคุณ</p>	<p>กระดาษ (ขนาดใหญ่กว่านามบัตร)</p> <p>เสื้อผ้า</p> <p>เหล็ก</p> <p>แก้ว</p>	 <p>กระเป๋าหนังสือ พิมพ์ กระดาษลัง เสื้อผ้า, ผ้าผืน, อื่นๆ.</p>  <p>กระดาษอื่นๆ ที่ขนาดใหญ่กว่านามบัตร (เช่น หนังสือ, นิตยสาร, ใบปลิว, กล่องขนม, และ กระดาษจดหมาย)</p>  <p>มีด (ห่อด้วยกระดาษหนังสือพิมพ์.)</p>  <p>กระป๋อง รวมถึง กระป๋องขนาด 18 ลิตร (ป๊อป), กระป๋องน้ำมัน, ขวดสเปรย์ (ที่หมดแล้วหรือฉีดทิ้งให้หมดในที่ที่ห่างจากประกายไฟ), หม้อ, กระทะทอด, อื่นๆ.</p>  <p>ขวดแก้วหรือ เศษแก้วที่แตก (นำฝาขวดออก.)</p>  <p>ขวดเครื่องสำอาง (ยกเว้นขวดสีขาวขุ่น และ ขวดน้ำยาล้างเล็บ)</p>	<ul style="list-style-type: none"> มัดกระดาษรวมกันด้วยเชือก. ขยะรีไซเคิลชนิดอื่นให้ใส่ในถุงที่แข็งแรง (ห้ามใช้ถุงกระสอบ) และให้ทิ้งแยกจากขยะขยะที่เป็นอันตราย ก่อนทิ้งต้องกำจัดสเปรย์ออกจากขวดให้หมด หรือฉีดทิ้งเพื่อกำจัดในที่โล่งเพื่อป้องกันไฟไหม้. ห้ามทำรูที่ขวดสเปรย์ก่อนทิ้ง ขวดสเปรย์, สเปรย์พ่นสี, ที่บรรจยาหรือสาเคมี จะไม่ถูกเก็บโดยรถเก็บขยะ ถ้าหากยังมีสิ่งของอยู่ด้านใน หากต้องการคำแนะนำโปรดปรึกษาผู้ผลิต ห่อมีดหรือแก้วที่แตกด้วยกระดาษหนังสือพิมพ์ และเขียนว่า "危険 (きけん)" ("dangerous") บนหนังสือพิมพ์ . หากเป็นไปได้ ให้นำขวด (เช่น ขวดเบียร์ และ ขวดสาเก) กลับไปคืนที่ร้านที่ซื้อมา นำฝาขวดออกจากขวด, ล้างขวดให้สะอาดก่อนทิ้ง เมืองฮิโรชิม่าแนะนำให้ใช้วิธี "การรวบรวมกลุ่ม" เพื่อลดขยะและป้องกันไม่ให้ถูกขโมยไป หากคุณต้องการทราบกลุ่มของคุณ โปรดติดต่อสอบถามเพื่อนบ้านของคุณ บริจาคและนำเสื้อผ้ากลับมาใช้ซ้ำให้มากที่สุดเท่าที่จะเป็นไปได้ .
<p>有害ごみ</p> <p>ขยะอันตราย</p>	<p>2 ครั้ง/ เดือน</p> <p>หมายเหตุ: วันที่มีการรวบรวมขยะของคุณขึ้นอยู่กับสถานที่ที่คุณอยู่อาศัย</p> <p>โปรดยืนยันวันที่มีการรวบรวมขยะสำหรับพื้นที่ของคุณ</p>	<p>แบตเตอรี่</p> <p>ใส่หลอดไฟ</p> <p>หลอดวัดไข</p>	 <p>ใส่หลอดไฟ, แบตเตอรี่, หลอดวัดไข, พาวเวอร์แบงก์, อื่น. (แปะเทปบนชั้นแบตเตอรี่ทั้งสองด้านของถ่านนาฬิกา)</p>	<ul style="list-style-type: none"> ต้องแยกขยะอันตรายออกจากขยะประเภทอื่น และใส่ในถุงพลาสติก(ห้ามใส่ในถุงกระสอบ) และเขียน "有害 (ゆうがい)" ("harmful") ที่แปลว่าอันตรายบนถุง ที่วัดอุณหภูมิที่ไม่มีปรอทให้นำไปทิ้งกับขยะที่ไม่สามารถเผาไหม้ได้ หลอดไฟ LED และหลอดฟลูออเรสเซนต์ นำไปทิ้งกับขยะที่ไม่สามารถเผาไหม้ได้ หลอดฟลูออเรสเซนต์ให้นำไปทิ้งกับขยะอันตราย ทิ้งหลอดฟลูออเรสเซนต์ในกล่อง หรือ ห่อด้วยกระดาษหนังสือพิมพ์และนำไปใส่ในถุงพลาสติก. เพื่อเป็นการป้องกันการสารถปรอทในกรณีที่หลอดไฟแตก. ระหว่างนำขยะอันตรายมาทิ้ง ให้ระวังสิ่งของแตกหัก.

ประเภทขยะ	วันที่เข้าจัดเก็บ	ชนิดขยะ	ตัวอย่างขยะ	วิธีการกำจัดขยะ
<p>大型ごみ (有料)</p> <p>ขยะชิ้นใหญ่ (มีค่าบริการ)</p>	<p>2 ครั้ง / เดือน</p> <p>ต้องนัดหมายก่อน</p> <p>หมายเหตุ:</p> <p>วันที่มีการรวบรวมขยะของคุณขึ้นอยู่กับสถานที่ที่คุณอยู่อาศัย โปรดยืนยันวันที่มีการรวบรวมขยะสำหรับพื้นที่ของคุณ</p>	<p>ของที่ถูกจัดอยู่ใต้กฎของการรีไซเคิลของใช้ในบ้าน</p> <p>เครื่องใช้ในบ้าน</p> <p>เฟอร์นิเจอร์</p> <p>เตียงนอน</p> <p>อื่นๆ</p>	<p></p> <p>ของที่ถูกจัดอยู่ใต้กฎของการรีไซเคิลของใช้ในบ้าน (เครื่องปรับอากาศ, โทรทัศน์, ตู้เย็น, ตู้แช่แข็ง, เครื่องล้างจาน, เครื่องอบผ้า)</p> <p></p> <p>ที่นอนญี่ปุ่น, โต๊ะเครื่องแป้ง, โต๊ะ, plastic kerosene containers, จักรยาน, อื่นๆ.</p> <p>หมายเหตุ: สำหรับตุ๊กตาทอง, ตุ๊กตาสัตว์, ตุ๊กตาสัตว์, และของใหญ่อื่น ๆ โปรดวัดขนาด (ความกว้างและความสูงเมื่อมองจากด้านบน) ก่อนที่จะทำการจองสำหรับการรับของ</p>	<p>2 ครั้ง / เดือน (ต้องนัดหมายก่อน)</p> <ul style="list-style-type: none"> เมื่อต้องการทิ้งขยะชิ้นใหญ่ (มีค่าบริการ), จะต้องทำการนัดหมายกับแผนกทิ้งขยะชิ้นใหญ่, โปรดทำการจองก่อนที่จะซื้อตั๋วชำระเงิน (สติ๊กเกอร์) โดยตัวไม่สามารถขอคืนเงินและไม่สามารถขอรับตั๋วอีกครั้งได้ <p>แผนกทิ้งขยะชิ้นใหญ่ (<i>Ōgata Gomi Uketsuke Sentā</i>)</p> <p>โทร: 0570-082530 เวลาทำการ: 09.00-18.00 น. เปิดทำการ: ทุกวันเสาร์-อาทิตย์, วันหยุดนักดุษฎี วันที่ 6 สิงหาคมวันที่ 29 ธันวาคม ถึง 3 มกราคม ของทุกปี</p> <p>การนัดหมาย: ต้องทำการนัดหมายล่วงหน้า 3 วันทำการ ก่อนวันรวบรวมในพื้นที่ของคุณ (นับจากวันก่อนวันรวบรวม โดย 3 วันดังกล่าวไม่รวมวันที่ศูนย์ปิด)</p>
<p>นัดหมายกับแผนกทิ้งขยะชิ้นใหญ่ โทร : 0570-082530</p> <p> มีผู้ติดต่อเข้ามาเป็นจำนวนมากหลังจากวันหยุดและวันหยุดนักดุษฎี โปรดทำการจองล่วงหน้า</p>			<p>ขยะประเภทใดบ้างที่จัดเป็นขยะชิ้นใหญ่</p> <ul style="list-style-type: none"> สิ่งของที่มีความยาวหรือเส้นผ่านศูนย์กลางมากกว่า 30 ซม. สิ่งของที่มีรูปร่างเป็นลูกกลิ้งและความยาวที่ยาวมากกว่า 1 เมตร สิ่งของรูปแบบแผ่นที่มีความยาวมากกว่า 1 เมตรและสามารถพับงาย <p>รายการทั้งหมดที่อยู่ภายใต้กฎหมายวิธีการรีไซเคิลเครื่องใช้ในบ้าน</p>	<ul style="list-style-type: none"> สามารถทำการจองผ่านเว็บไซต์ชิโรชิม่า ได้ โดยจะต้องทำการจองล่วงหน้า 5 วัน ก่อนวันรวบรวมในพื้นที่ของคุณ (นับจากวันก่อนวันรวบรวม โดย 3 วันดังกล่าวไม่รวมวันที่ศูนย์ปิด.) เมื่อทิ้งของที่อยู่ภายใต้กฎหมายวิธีการรีไซเคิลเครื่องใช้ในบ้าน (เครื่องปรับอากาศ, ทีวี, ตู้เย็น, ตู้แช่แข็ง, เครื่องซักผ้า, เครื่องอบผ้า), รวมถึงตั๋วชำระที่ออกโดยเมือง คุณต้องขอรับตั๋วรีไซเคิลเครื่องใช้ในบ้าน คุณสามารถขอรับตั๋วรีไซเคิลเครื่องใช้ในบ้านได้ที่ทำการไปรษณีย์หรือธนาคาร Japan Post โดยชำระค่าธรรมเนียมผ่านการโอนเงินผ่านธนาคาร เมืองชิโรชิม่าไม่รับเก็บเครื่องคอมพิวเตอร์และหน้าจอคอมพิวเตอร์ กรุณาติดต่อโรงงานที่ผลิตหรือติดต่อสมาคมสนับสนุนการรีไซเคิล 3R เพื่อเข้าเก็บ. ตูรับรวบรวมสำหรับเครื่องใช้ไฟฟ้าขนาดเล็กยังมีให้บริการขึ้นอยู่กับขนาดของเครื่อง <p>PC 3R Promotion Association โทร: 03-5282-7685 เว็บไซต์: http://www.pc3r.jp/</p>

คุณสามารถทำอะไรกับขยะที่ไม่ได้รับการเก็บรวบรวมโดยเมืองฮีโรซิมมาได้บ้าง



การทิ้งขยะจำนวนมาก	คุณจะต้องนำขยะไปยังสถานที่เก็บขยะที่กำหนดด้วยตนเองหรือใช้บริการเก็บขยะของบริษัทเก็บขยะที่ได้รับอนุญาตจากเมืองฮีโรซิมมา	<ul style="list-style-type: none"> ◆ ขยะจำนวนมาก เช่น การย้ายบ้าน, การตัดแต่งสวน, การตกแต่งบ้าน และเหตุผลอื่นๆ ◆ ขยะที่เกิดขึ้นจากกิจกรรมทางธุรกิจ (ในสำนักงาน, ร้านค้า, โรงงาน, ฯลฯ) 	<p>กรุณาดำเนินการตามหนึ่งในทางเลือกต่อไปนี้:</p> <ul style="list-style-type: none"> ◆ นำไปยังสถานที่เก็บขยะที่เป็นที่กำหนดสำหรับขยะแต่ละประเภทที่กำหนดโดยเมืองฮีโรซิมมา ◆ ใช้บริการเก็บขยะของบริษัทเก็บขยะที่ได้รับอนุญาตจากเมืองฮีโรซิมมา <p>หมายเหตุ: บางขยะรวมถึงขยะอุตสาหกรรมไม่สามารถรับมารวมที่สถานที่ของเมืองฮีโรซิมมาได้ กรุณายืนยันกับสถานที่ที่เก็บขยะที่เกี่ยวข้องล่วงหน้า</p>
ขยะธุรกิจ			
อื่นๆ	นำไปยังร้านที่ซื้อมาหรือนำไปทิ้งที่บริษัทที่ผลิต	<ul style="list-style-type: none"> ◆ รถจักรยานยนต์ (รวมถึงจักรยานยนต์เครื่องยนต์), เครื่องกลการเกษตร, รถยนต์, เรือ FRP ที่ไม่ใช่แล้ว, ยางรถยนต์, วัตถุไวไฟ (เช่นดินปืน, ถังแก๊ส, ถังดับเพลิงที่ไม่ได้ใช้, น้ำมันปิโตรเลียม, และแบตเตอรี่รถยนต์), สารพิษ (รวมถึงสารเคมีทางการเกษตรและสารเคมีอื่น ๆ), ถังบำบัด, ตู้เซฟชนิดกันความร้อน, เปียโน (ยกเว้นเปียโนไฟฟ้า), คอมพิวเตอร์ส่วนหลักและหน้าจอ, ฯลฯ 	

ขยะชิ้นใหญ่



การลงทะเบียนเพื่อเก็บขนขยะชิ้นใหญ่ โดยศูนย์จัดการขยะขนาดใหญ่ (เฉพาะภาษาญี่ปุ่น)

โทร: 0570-082530 (หรือสามารถจองออนไลน์ได้)

*โปรดทราบว่าแผนบริการโทรศัพท์มือถือแบบค่าโทรครอบคลุมไม่รวมค่าใช้จ่ายที่เกิดจากการโทรหมายถึงหมายเลขนี้ สำหรับสมาชิกที่ใช้แผนบริการโทรศัพท์มือถือแบบค่าโทรครอบคลุม โปรดโทรหาหมายเลขต่อไปนี้: 082-544-5300

เวลาทำการ: วันจันทร์ ถึง วันศุกร์ 09.00 – 18.00 น.

ปิดทำการ: วันเสาร์, วันอาทิตย์, วันหยุดนัตซึตสูกุซึ, ทุกวันที่ 6 สิงหาคม ของทุกปี, และวันที่ 29 ธันวาคม ถึง วันที่ 3 มกราคม

การนัดหมาย: อย่างน้อยสามวันก่อนวันเก็บขยะ (สำหรับการจองออนไลน์ อย่างน้อยห้าวันก่อนวันเก็บขยะ) นับตั้งแต่วันที่ก่อนวันเก็บขยะ. จำนวนวันดังกล่าวไม่รวมวันที่ศูนย์ปิดทำการ



ผู้อาศัยในเมืองฮีโรซิมมาสามารถนำขยะขนาดใหญ่ไปยังโรงจัดการขยะอาซามินามิ (Asaminami) โดยตรง(ไม่ต้องจองล่วงหน้า/ฟรี)



เมืองฮีโรซิมมาจะให้การสนับสนุนแก่ผู้ที่ไม่สามารถนำขยะขนาดใหญ่ไปยังสถานที่เก็บขยะที่กำหนดไว้เนื่องจากอาศัยคนเดียวหรือเหตุผลอื่นที่ทำให้ไม่สามารถทำได้

ข้อมูลอื่นๆเพิ่มเติม



ควัน ฝุ่น และกลิ่นหอมแรงที่เกิดจากการเผาขยะอาจทำให้รบกวนคนในย่านของคุณได้ ในกรณีส่วนใหญ่เป็นการเผาที่ผิดกฎหมาย เมืองฮีโรซึมาได้รับรายงานร้องเรียนจากผู้อาศัยหลายคนว่าพวกเขาไม่สามารถเปิดหน้าต่างเนื่องจากควัน ควัน และเสื้อผ้าของสกปรก และกังวลในผลกระทบที่เป็นอันตรายต่อสุขภาพ



การทิ้งขยะโดยผิดกฎหมายเป็นการกระทำที่ผิดกฎหมาย: ไม่เพียงแต่ทำให้ชุมชนไม่น่าอยู่อาศัย แต่ยังสร้างความเสียหายในด้านสิ่งแวดล้อมที่ร้ายแรง เช่นมลพิษในแหล่งน้ำสาธารณะ

เมืองฮีโรซึมา

สำนักสิ่งแวดล้อม, แผนกบริหารจัดการ, ฝ่ายบริหารจัดการ, หน่วยการควบคุม