

# ホワイトプロジェクト

— 広島平和記念公園からニューヨーク・ロンドン・パリ開催に向けて —

## 2021年参加方法

白い厚紙で一辺35cmの正三角形を3つ用意してください。

(高さ:297mm(A3)でOKです)  
このチラシ裏の**正四面体**の作り方を参照してください。

平和メッセージを書いてください。

現地に持参するか、郵送してください。  
郵送する場合は畳んでください。


送り先: Hiroshima Art Association  
〒737-0152

広島県呉市仁方本町1丁目11-27新田方  
締め切り2021年7月23日(金)必着

(作品の返却は


致しておりません、ご了承ください。)

2020年(右上)と同じ場所に展示します。



(当日、現場に紙製の正四面体を用意しますので、当日参加して頂けます。)


展示方法: 紙製の正四面体に平和メッセージを書いて展示します。



## ホワイトプロジェクトとは？

平和を愛する世界の人々の参加によって行われるアートプロジェクトです。  
白を恒久平和の象徴とし、アート作品(白いインスタレーション)に広島からの平和メッセージを託し、広く世界に発信しようというものです。

2001年インスタレーションでは広島平和記念公園北太田川上空に白いリボンを配置しました。広さ1万3千平方メートル展示期間40日でした。  
2002年から毎年広島平和記念公園内でホワイトプロジェクトを行っています。



# 2021WP 7月25日(日)

## 11:00~15:00

### 平和の時計塔東側展示予定

多くの人に参加をして頂くため、ホワイトプロジェクトの内容、参加方法等説明会を行います。

場所: 広島市中区中島町1-5  
広島国際会議場3階 研修室2

説明会: 7月18日(日) 11:00~12:00




主催: Hiroshima Art Association (「国際交流ネットワークひろしま」加入団体) 代表 新田和成  
〒737-0152 広島県呉市仁方本町1丁目11-27 TEL&FAX:0823-79-6457 携帯:090-5378-7939  
後援: 広島市

Email projetdart@ybb.ne.jp

All Rights Reserved



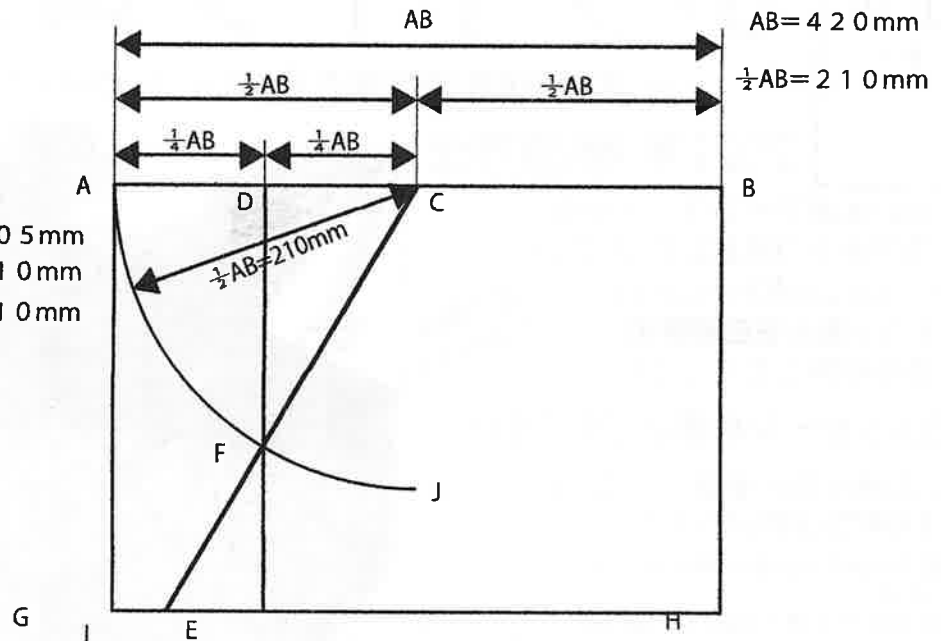
## ホワイトプロジェクト



# 厚紙 A3 三枚を貼り合わせて作る**正四面体の三面**の作り方

## A3 からの正三角形の取り方

AD=105mm  
AC=210mm  
JC=210mm



### 郵送参加：

のりは塗らない、  
組み立てないで  
△の中に  
メッセージを  
書いてください。  
1つから参加  
できます。

点Cを中心点とする、半径  $\frac{1}{2}AB=210mm$ 、の弧AJと  
線分DEとの交点をFとします。

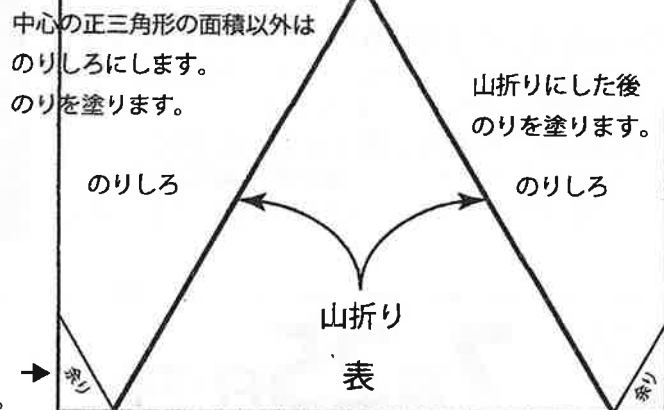
直線CFと線分GHとの交点をIとします。

線分CIが正三角形の一辺となります。

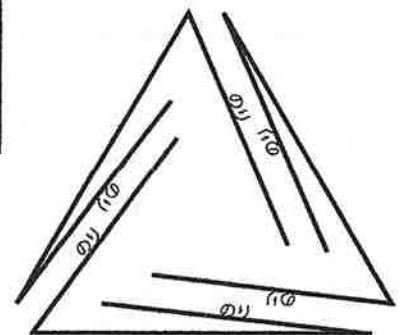
右半分は左半分と反対に描きます。(下図)

### のりを塗る前に：

下記\*記号の  
組み立て方を  
確かめると  
失敗なく作れます。



左右の余りは組み立て  
立体にした最後に  
中に折りこみます。→

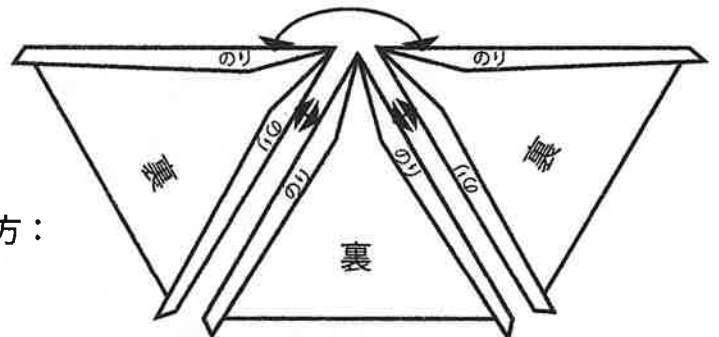


以上を3つ作ります。

### \* 正四面体の三面の組み立て方

\* 同じもの3つを同じように  
のりづけすればできます：

\*机の上  
(平面)  
に置いて  
貼る  
貼り方：



貼り合わせた後、余りの部分を中に折りこみます。

